

**ИНСТРУКЦИЯ ПО УСТАНОВКЕ ИЗВЕЩАТЕЛЯ  
ИПР 513-2 “АГАТ” НА ШТАТНУЮ БАЗУ  
(АГАТ437104-04)**

При снятии извещателя с базы:

1. Вставьте специальный ключ 1 в отверстие, расположенное на левой стороне корпуса извещателя (см. рис. 1).

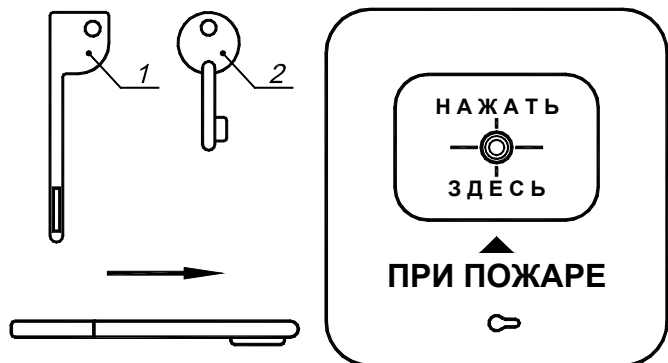


Рис. 1.

2. Поверните ключ левой рукой вниз до упора, как показано на рис. 2, и удерживайте его в таком положении. Этим действием Вы отогнете защёлку, удерживающую извещатель в базе.

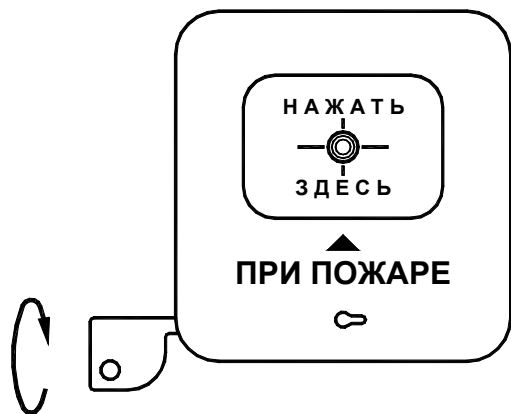


Рис. 2.

3. Удерживая ключ левой рукой, правой рукой снимите извещатель с базы движением вниз (см. рис. 3).

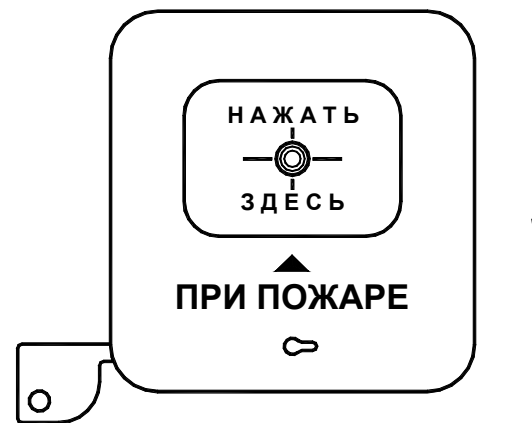


Рис. 3.

При установке извещателя на базу:

1. Оденьте извещатель на базу так, чтобы корпус извещателя полностью накрыл базу.

2. Движением вверх до щелчка зафиксируйте извещатель в базе (см. рис. 4.)

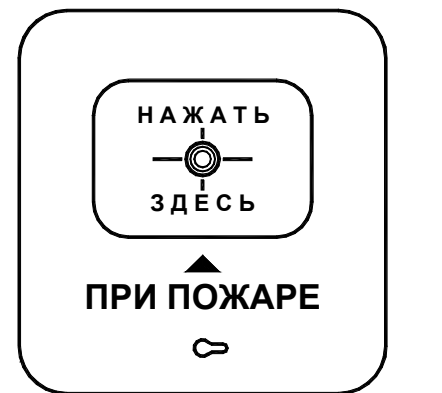


Рис. 4.